

DIRECTION GÉNÉRALE DES
FINANCES PUBLIQUES

PLAN DE SITUATION

Département :
ESSONNE

Commune :
OLLAINVILLE

Section : AH
Feuille : 000 AH 01

Échelle d'origine : 1/1000
Échelle d'édition : 1/1250

Date d'édition : 09/03/2020
(fuseau horaire de Paris)

Coordonnées en projection : RGF93CC49

Le plan visualisé sur cet extrait est géré par le
centre des impôts foncier suivant :
Corbeil
75-79 rue Feray 91107
91107 Corbeil-Essonnes Cedex
tél. 01 60 90 51 00 - fax 01 60 90 51 28
cdif.corbeil@dgfip.finances.gouv.fr

Cet extrait de plan vous est délivré par :

cadastre.gouv.fr
©2017 Ministère de l'Action et des Comptes
publics



Maitre d'ouvrage :
LYCEE EREA
"Le chateau du Lac"
2 rue de la Roche
91340 Ollainville



Maitre d'oeuvre :
MRI
14 rue Charles Martigny
94700 Maisons-Alfort



Projet :
Aménagement de l'entrée des élèves

DP2

PLAN DE SITUATION



Maitre d'ouvrage :
LYCEE ERA
"Le chateau du Lac"
 2 rue de la Roche
 91340 Ollainville



Maitre d'oeuvre :
MRI
 14 rue Charles Martigny
 94700 Maisons-Alfort

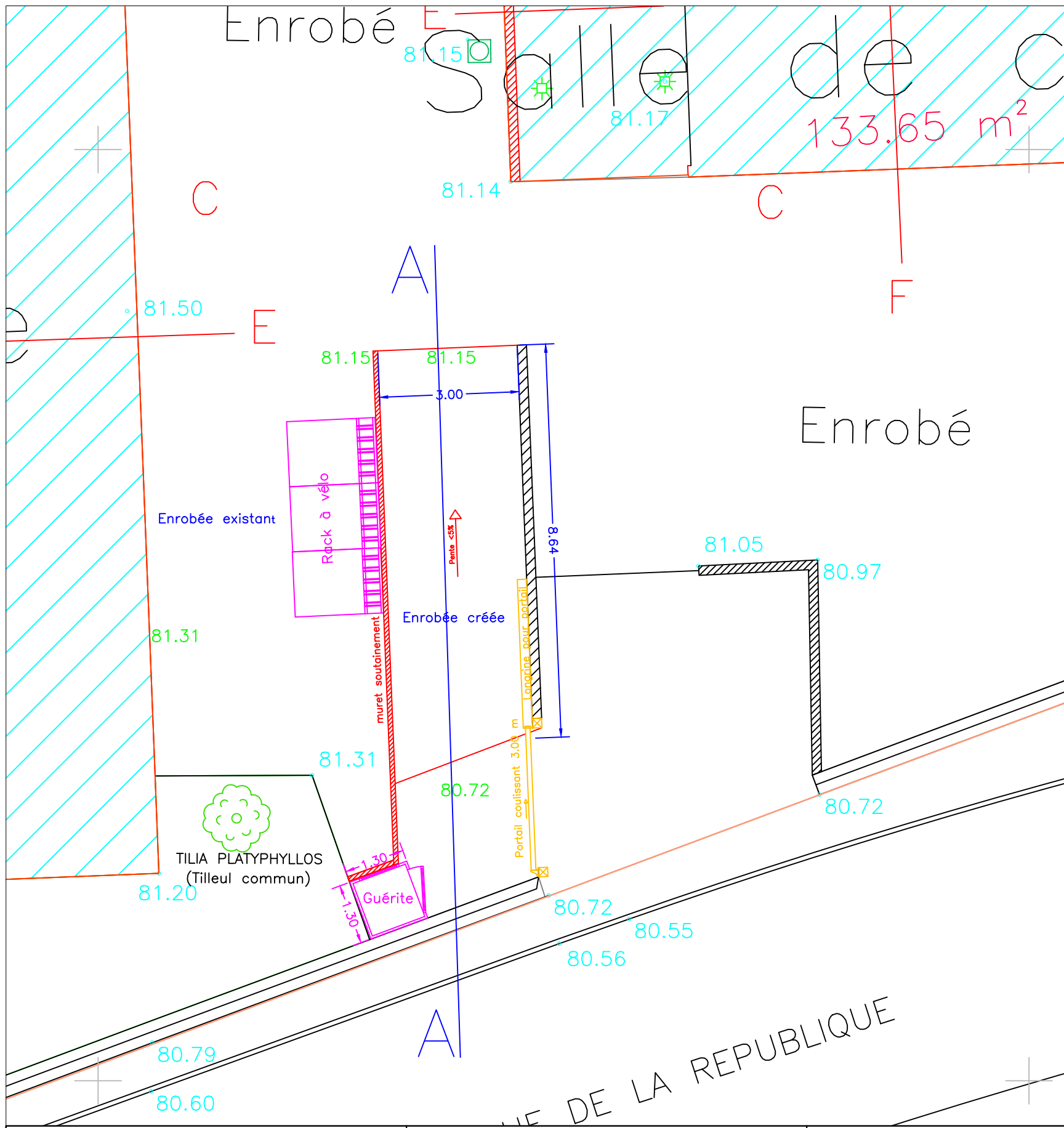


Projet :
Aménagement de l'entrée des élèves

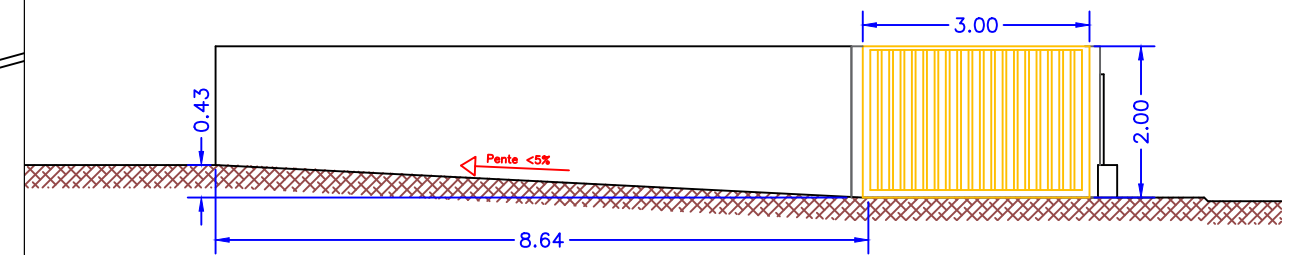
PLAN ACCES POMPIER

DP4

Echelle : 1/1000ème



COUPE AA



Maitre d'ouvrage :
LYCEE EREA
"Le chateau du Lac"
 2 rue de la Roche
 91340 Ollainville

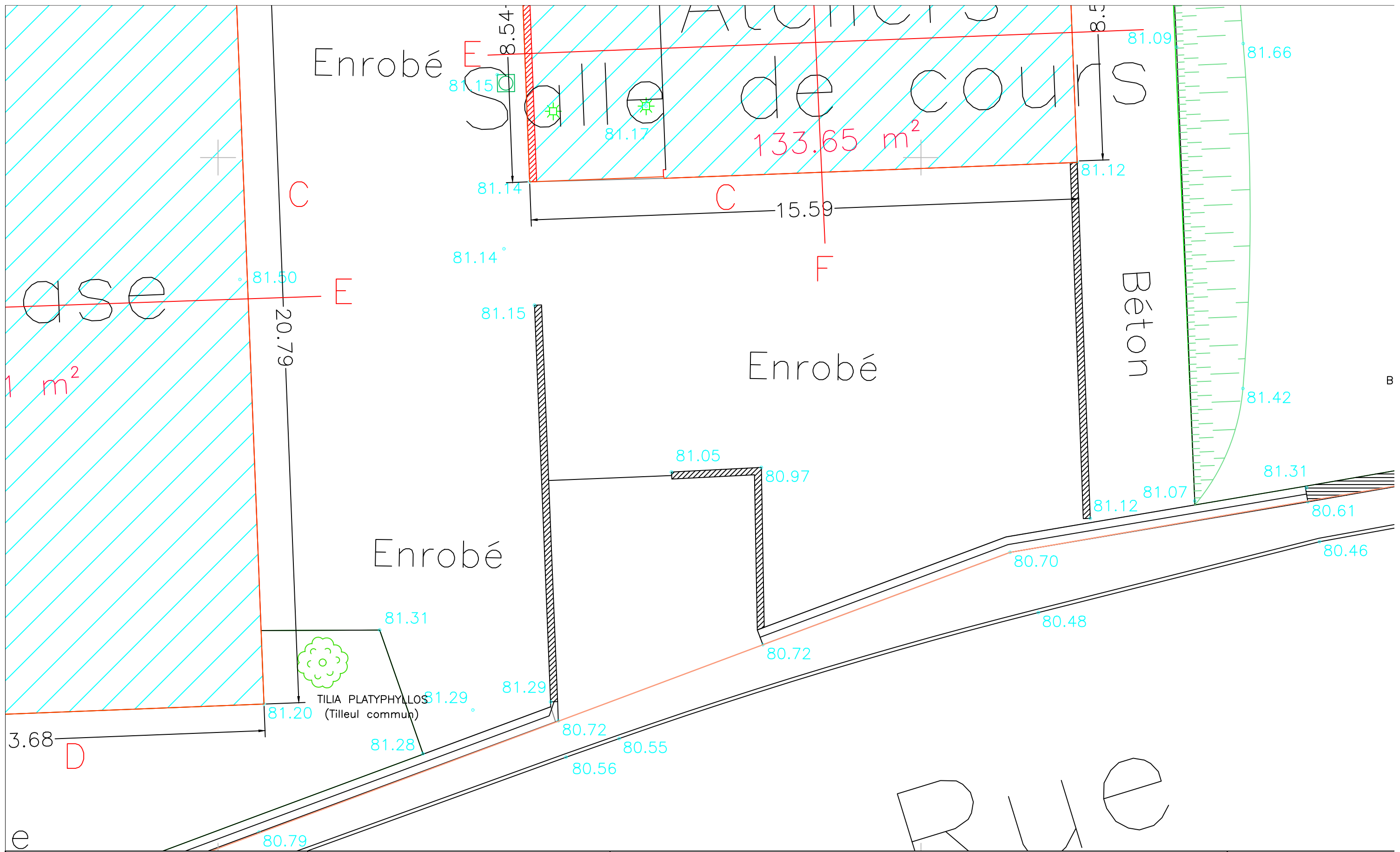
Maitre d'oeuvre :
MRI
 14 rue Charles Martigny
 94700 Maisons-Alfort

Projet :
Aménagement de l'entrée des élèves

PLAN ACCESSIBILITE

DP7

Echelle : 1/100ème



Maitre d'ouvrage :

LYCEE EREA
"Le chateau du Lac"
 2 rue de la Roche
 91340 Ollainville

Maitre d'oeuvre :

MRI
 14 rue Charles Martigny
 94700 Maisons-Alfort

Projet :
Aménagement de l'entrée des élèves

PLAN AVANT TRAVAUX

DP9



Echelle : 1/100ème



Existant

Projet

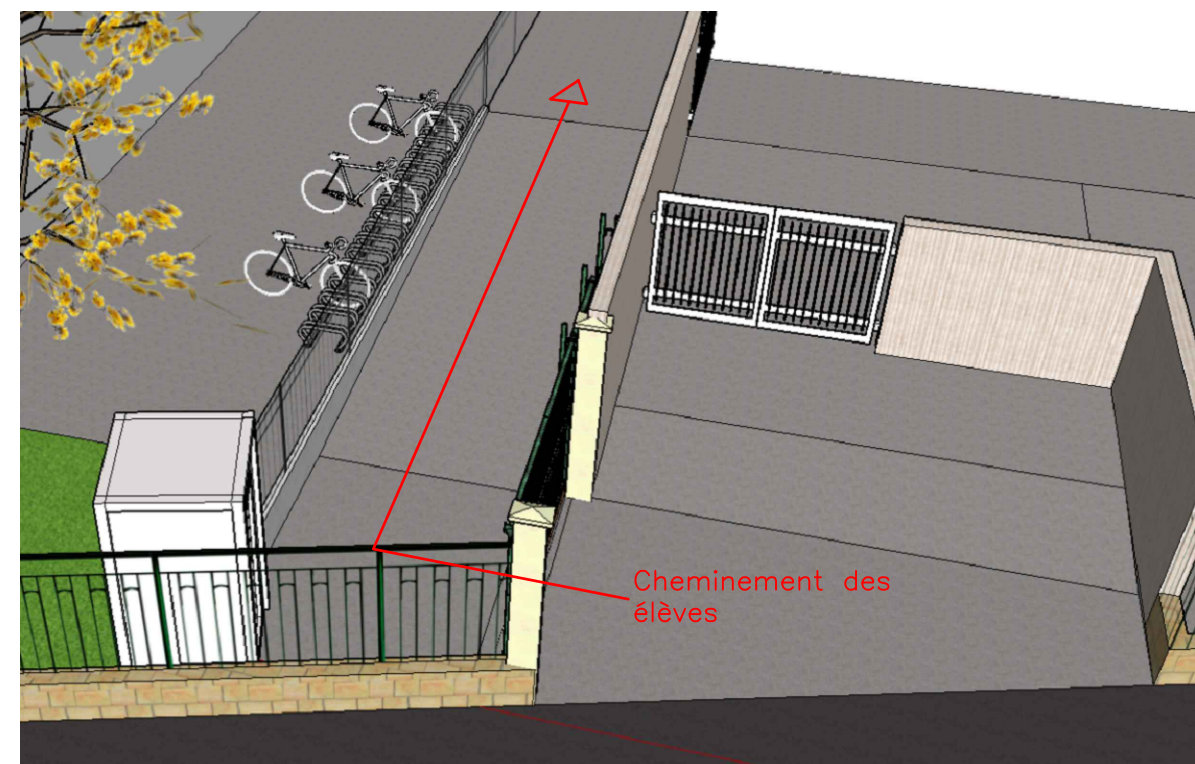




<p><i>Maitre d'ouvrage :</i> LYCEE EREA "Le chateau du Lac" 2 rue de la Roche 91340 Ollainville</p> 	<p><i>Maitre d'oeuvre :</i> MRI 14 rue Charles Martigny 94700 Maisons-Alfort</p> 	<p>Projet : Aménagement de l'entrée des élèves</p> <p>INSERTIONS</p>	<p>DP</p>
-------------------------------------------------------------------------------------------------------------------------------------------------------------------------------------------------------------------------------------------	--------------------------------------------------------------------------------------------------------------------------------------------------------------------------------------------------------------	-----------------------------------------------------------------------------------------	------------------



Notice descriptive des travaux d'aménagement de l'entrée des élèves du lycée:

- Terrassement pour mise en place d'une rampe inférieure à 5%. (Différence de niveau entre la cour du lycée et la voirie de 57cm).
- Mise en place d'un muret de soutènement en bordure de la rampe créée et la cour du lycée.
- Ouverture dans le mur de clôture du lycée.
- Mise en place d'un portail coulissant manuel à bareau de couleur verte (se rapprochant au maximum de la clôture existante du lycée).
- Mise en place d'un guérite blanche pour le surveillant.



<p><i>Maitre d'ouvrage :</i> LYCEE EREA "Le chateau du Lac" 2 rue de la Roche 91340 Ollainville</p> 	<p><i>Maitre d'oeuvre :</i> MRI 14 rue Charles Martigny 94700 Maisons-Alfort</p> 	<p align="center">Projet : Aménagement de l'entrée des élèves</p>	<p align="center">DP</p>
		<p align="center">INSERTIONS</p>	