



Tringles & fournitures

Composants communs - Rails KS, KSC, DS



Tél : +33 477 27 60 60 - 62
 Fax : +33 477 28 67 38
 Tél export : +33 477 27 60 66
 E-mail : contact@sotexpro.fr

DATE DÉLAI SOUHAITÉ
 DEMANDE DE PRIX OU COMMANDE
 seuls QUOTATION OR ORDER
 REFERENCE CHANTIER
 SITE REFERENCE

CACHET DE L'ENTREPRISE :
 COMPANY SEAL
 CONTACT NAME
 Nom du demandeur :

Local AREA	Qualité FABRIC REF.	TRINGLES (1) Tracks (1)					RIDEAUX Curtains				Commentaires Comments
		Nbre de tringle N° of track	Type de tringle N° of track	Supports Brackets	Longueur tringle Track length	I P - 2 P	Nbre de rideaux N° of curtains	Hauteur finie Finished height	Type Tête (4) Header	Ourllet Bas (3) Bottom hem	
Ex : CLASSE 23	Opale2	3	KSF	F10	2,00 m	2 P	6	2,50 m	RF 70	OB 01	

(1) TRINGLES
 Même si vous ne commandez pas la tringle, nous indiquons sa longueur pour déterminer l'ampleur du rideau et le nombre de panneaux par tringle : I P ou 2 P (voir ci-contre).
 (1) TRACKS: Even if not ordering tracks, please state its length in order to determine the fullness of the curtain and the number of drapes per track: 1P or 2P (see opposite)



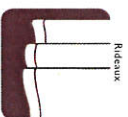
(3) OURLET DU BAS : Nous confectionnons ainsi :
 Tissu paresolaire : 10 cm - Occultant : 1 cm - Voilage : plomb 14 g.
 Autres dimensions à nous préciser :
 (3) BOTTOM HEM: 10 CM - BLACKOUT 1 CM - VOILES: 14G WEIGHTED TAPE
 FOR OTHER DIMENSIONS PLEASE SPECIFY

(2) CHIFFRAGE DES TRINGLES : Nous préciser le type de tringle, le nombre de panneaux sur la tringle, le type et l'avancée des supports face.
 (2) QUOTING FOR TRACKS : PLEASE STATE THE TYPE OF TRACK, NUMBER OF DRAPES PER TRACK, TYPE OF BRACKET AND DISTANCE FROM WALL (IF RELEVANT).

TYPES DE TRINGLES / TYPE OF TRACKS:
 KS Aluminium 15 x 20 «Laque blanc» réf. KSP (pose plafond), KSF (pose de face)
 KSC Aluminium 20 x 20 «Laque blanc» réf. KSCP (pose plafond), KSCF (pose de face)
 PL Aluminium 12 x 2, tringle plate réf. PL 12x2
 TB Tringle bois diamètre 35 mm (TBL naturel) TB2 noyer ou TB3 blanc
 TR Tringle ronde acier chromé / TR20 diamètre 20 cm, TR25 diamètre 25 cm
 Autres : À PRÉCISER.

F35 = 35 cm - F75 = 75 cm - F10 = 10 cm
 F15 = 15 cm (double) - F20 = 20 cm (double)
 (2) ORDER FORM IS AVAILABLE ON OUR WEBSITE
 www.sotexpro.fr

Rideaux sur ruban fronceur 70 mm



Confection à plat - Tête RTZ0



Rideau livré confectionné à plat ou froncé sur demande.
Ruban fronceur 70 mm multipoches, cousu au sommet du rideau sans crête.
Sur demande : confection réalisable sur ruban de 45 mm ou 140 mm
Ampleurs conseillées
- Voilage : 100%
- Pare soleil 50 %
- Occultation 30 %
Finition : Ourlet bas : 10 cm ou 1 cm pour les occultants - ourlets de côté.
Prise de mesure : hauteur à nous indiquer : hauteur totale du haut de la tringle au bas du rideau.

Voir documentation


Confection Plis Simples - Tête P570



Confection à plis simples sur ruban multipoches 70 mm.
Plis d'environ 2 x 2 cm tous les 10 à 15 cm. Ampleur minimum : 40 %
Sur demande : confection réalisable sur ruban de 45 mm ou 140 mm
Finition : Ourlet bas : 10 cm ou 1 cm pour les occultants - ourlets de côté.
Prise de mesure : hauteur à nous indiquer : hauteur totale du haut de la tringle au bas du rideau.

Voir documentation

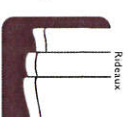
Confection Plis Flamands - Tête PRZ0




Confection à plis reliés pinçés sur ruban fronceur multipoches 70 mm.
Plis d'environ 2 x 3 cm réparés tous les 10 à 15 cm.
Ampleur conseillée : 80%.
Sur demande : confection réalisable sur ruban de 45 mm ou 140 mm
Finition : Ourlet bas : 10 cm ou 1 cm pour les occultants - ourlets de côté.
Prise de mesure : hauteur à nous indiquer : hauteur totale du haut de la tringle au bas du rideau.

Voir documentation

Rideaux avec tête préplissée machine 70 mm



Confection préplissée sur voilage - Tête PZ70



Tête préplissée sur ruban de 70 mm avec une ampleur fixe de 80 ou 100%.
Ourlet bas plombé de 14 gr. ou ourlet de 10 cm.
Prise de mesure : largeur exacte de la tringle ou de la demi tringle - hauteur totale du rideau.


Confection préplissée sur tissus pare-soleils



Tête préplissée sur ruban de 70 mm avec une ampleur fixe de 50%.
Ourlet bas de 10 cm et ourlets de côté.
Prise de mesure : largeur exacte de la tringle ou de la demi tringle - hauteur totale du rideau.


Confection préplissée sur occultant floqué



Tête préplissée sur ruban de 70 mm avec une ampleur fixe de 30%.
Ourlet bas de 1 cm et ourlets de côté.
 Sur notre support BOREAL ampleur fixe 40%, ourlet de bas et de côté 2 cm
Prise de mesure : largeur exacte de la tringle ou de la demi tringle - hauteur totale du rideau.



Rail KS 15 x 20 mm - Poids maxi. rideau : 4 kg/ml aluminium laqué blanc



Adaptée à la pose plafond discrète et silencieuse

Poids : 150 grammes par mètre
Aluminium extrudé 6063T5
Dimensions : 14mm x 20 mm

Montage Standard



Glisseur asymétrique KS et DS
Réf. 791 501

Clipable

Embout Réf. 795 501

Accessoires Optionnels




Glisseur train KS et DS
Réf. 786 461

Guide de croisement
Réf. 794 501


Pour le marché professionnel, une installation simple et rapide, facile à cintrer, glisseurs silencieux.

Tringle en aluminium de très haute qualité.

KSC + Oeillet mousqueton




DS (raz plafond) +décoratif PS70



Pour la pose de rideaux lourds, plus adaptée à une pose de force. Système manuel très résistant, idéal pour les hôtels, écoles, hôpitaux, bureaux...

Poids : 235 grammes par mètre
Aluminium extrudé
Dimensions : 20mm x 20mm

Rail DS 11 x 24 mm - Poids maxi. rideau : 4 kg/ml aluminium laqué blanc



Plus fine et plus déco, avec un minimum d'encombrement. Le support est invisible.

Poids : 170 grammes par mètre (1,83 onces par pied) Aluminium extrudé 6063T5 Dimensions : 11mm x 24 mm (7/16" x 1 1/2")

Montage Standard



Glisseur clipable KSC
Réf. 791 501 CS

Embout + arrêt fixe KSC
Réf. 828 501

Accessoires Optionnels

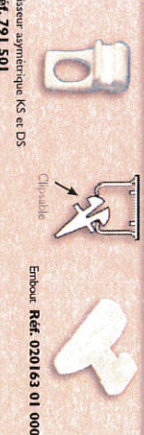


Glisseur train KSC
Réf. 025102 01 000

Glisseur train 3 millim. KSC
Réf. 826 501

Guide de croisement
Réf. 794 501

Montage Standard



Glisseur asymétrique KS et DS
Réf. 791 501

Clipable

Embout Réf. 020163 01 000

Accessoires Optionnels



Glisseur train KS et DS
Réf. 786 461

Guide de croisement
Réf. 794 501

KS + PP70



*Confections adaptées
RF70 - PP70 - PR 70 - PS70
Système vague page ...*